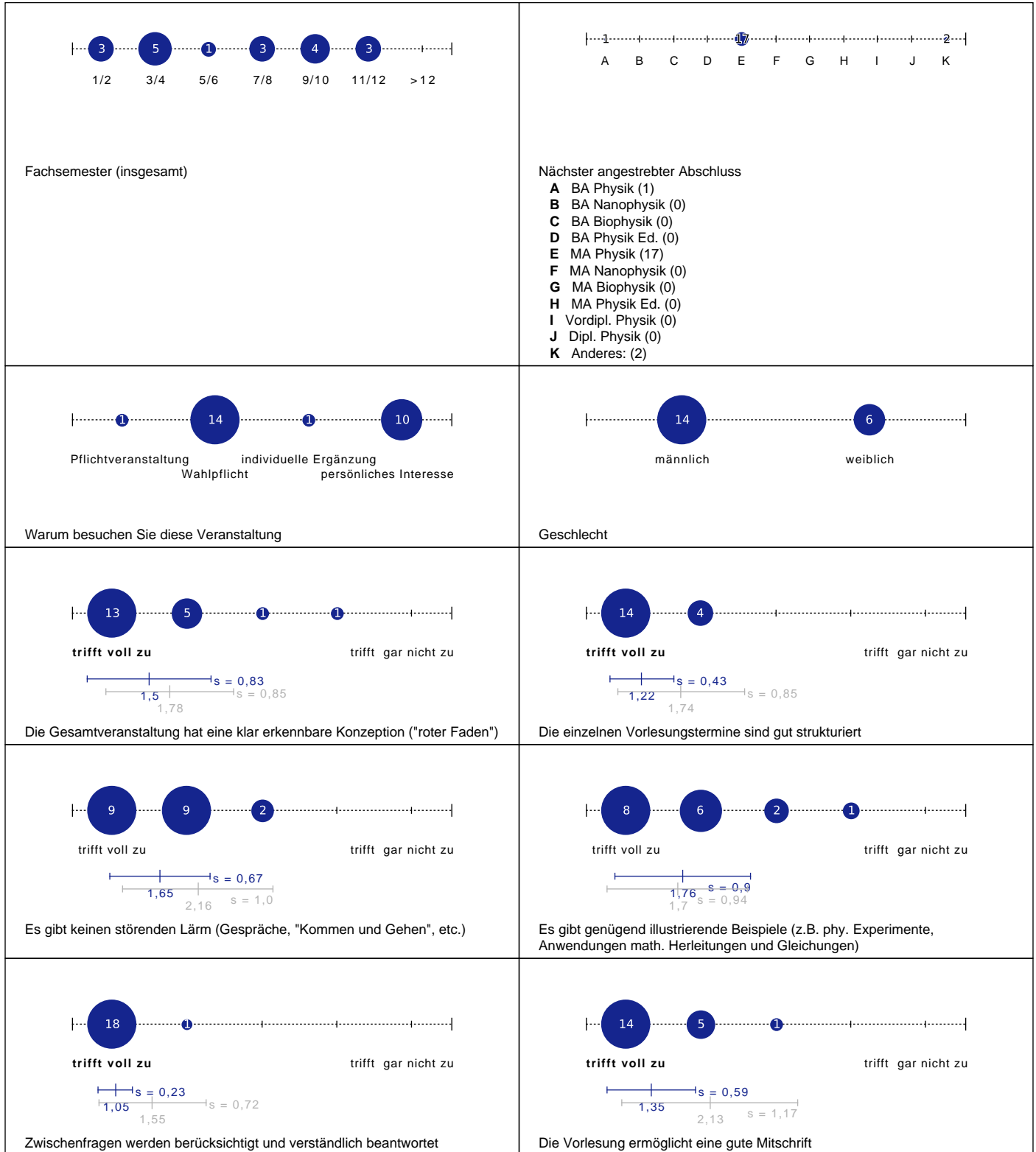
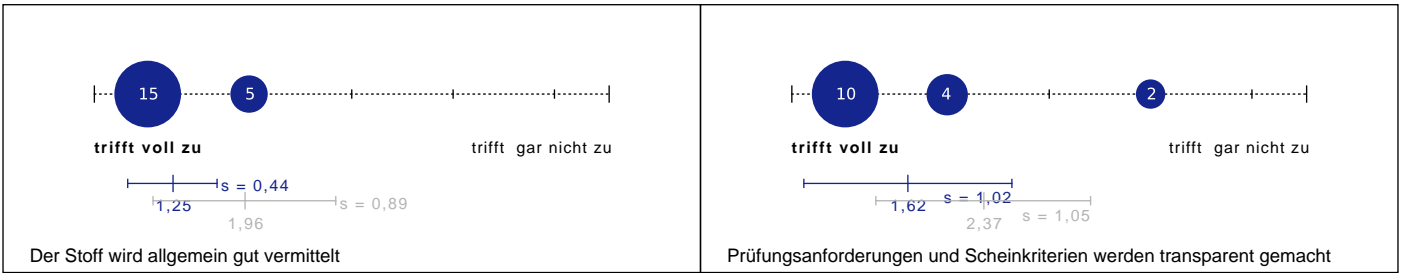


Auswertung zur Veranstaltung Non-Equilibrium Physics

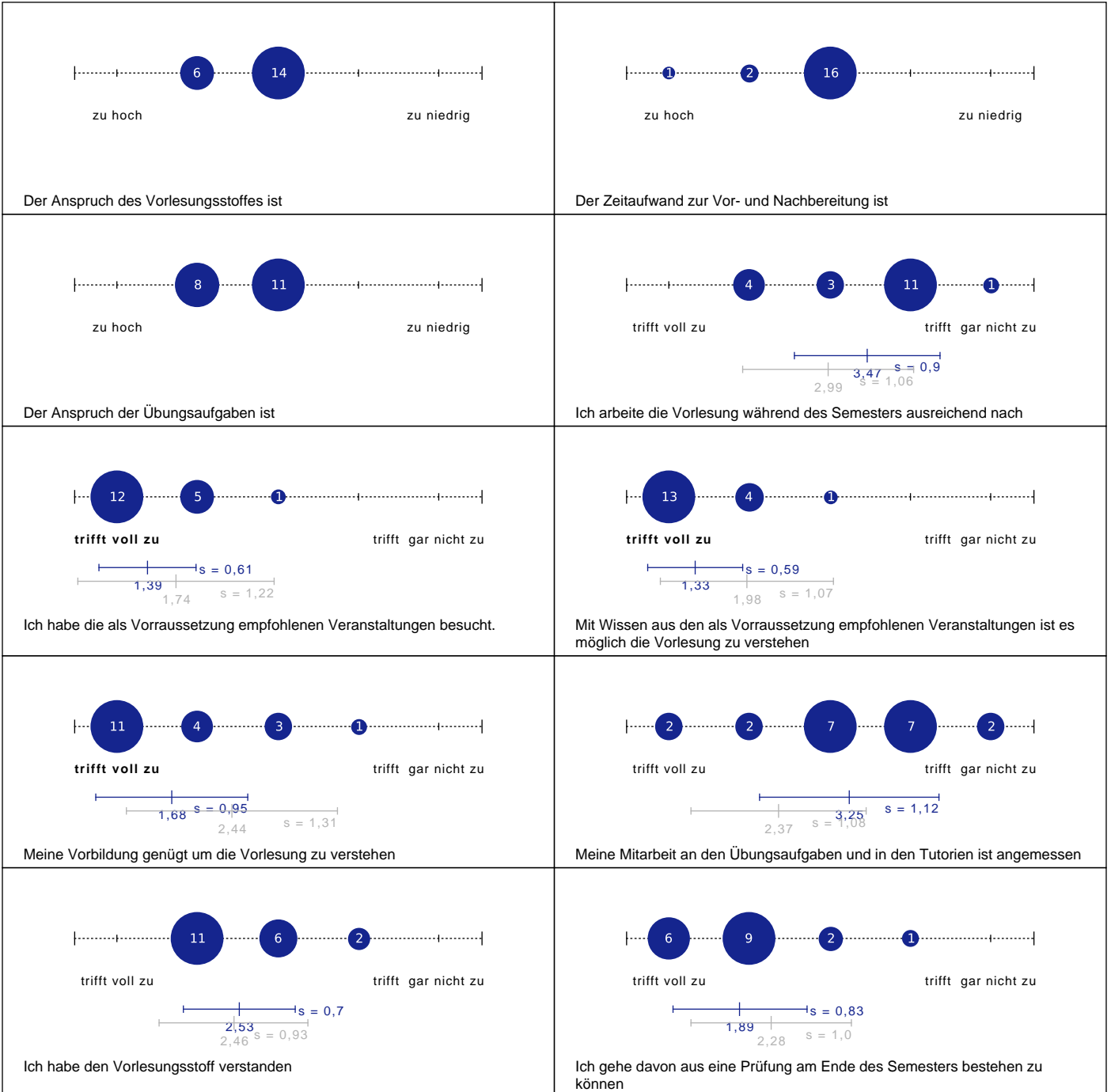
Liebe Dozentin, lieber Dozent,
 anbei erhalten Sie die Ergebnisse der Evaluation Ihrer Lehrveranstaltung.
 Zu dieser Veranstaltung wurden 20 Bewertungen abgegeben.
 Erläuterungen zu den Diagrammen befinden sich am Ende dieses Dokuments.
 Mit freundlichen Grüßen,
 Das Evaluationsteam

Fragebogen zur Evaluation von Lehrveranstaltungen





Anspruch und Aufwand



Auf welche Weise arbeiten Sie für die Lehrveranstaltung:

<p>trifft voll zu trifft gar nicht zu</p> <p>$s = 0,67$ 1,32 2,33 $s = 1,2$</p> <p>Nacharbeit anhand der eigenen Mitschrift/ des Skripts</p>	<p>trifft voll zu trifft gar nicht zu</p> <p>$s = 1,01$ 3,39 3,63 $s = 1,34$</p> <p>Lesen angegebener oder weiterer Literatur</p>
<p>trifft voll zu trifft gar nicht zu</p> <p>$s = 1,16$ 3,35 3,68 $s = 1,39$</p> <p>Nacharbeiten des Stoffes in einer Arbeitsgruppe</p>	<p><1 Std. 1-3 3-5 5-8 >8 Std.</p> <p>Mein Zeitaufwand für Übungen, Vor- und Nachbereitung beträgt (pro Woche)</p>
<p>100% 0%</p> <p>$s = 0,83$ 1,63 1,4 $s = 0,62$</p> <p>Wie häufig kamen sie zu der Lehrveranstaltung?</p>	<p>trifft voll zu trifft gar nicht zu</p> <p>$s = 0,55$ 1,25 1,79 $s = 0,94$</p> <p>Ich empfehle die Vorlesung weiter</p>

zum/zur Dozent/in

<p>trifft voll zu trifft gar nicht zu</p> <p>$s = 0,23$ 1,05 1,32 $s = 0,62$</p> <p>Der Dozent wirkt motiviert</p>	<p>trifft voll zu trifft gar nicht zu</p> <p>$s = 0,42$ 1,21 1,36 $s = 0,62$</p> <p>Der Dozent ist gut zu verstehen (Aussprache, Lautstärke, etc.)</p>
<p>trifft voll zu trifft gar nicht zu</p> <p>$s = 0,49$ 1,33 1,86 $s = 0,94$</p> <p>Das Tafelbild/ die Folien sind hilfreich, tragen zum Verständnis bei</p>	<p>zu hoch zu niedrig</p> <p>Das Tempo des Vortragenden ist</p>
<p>trifft voll zu trifft gar nicht zu</p> <p>$s = 0,83$ 1,94 2,39 $s = 1,13$</p> <p>Der Dozent gibt genügend Literaturhinweise</p>	<p>trifft voll zu trifft gar nicht zu</p> <p>$s = 0,31$ 1,1 1,65 $s = 0,84$</p> <p>Ich empfehle den Dozenten weiter</p>

Freie Antworten bei Auswahlfragen

Fragebogen zur Evaluation von Lehrveranstaltungen

Nächster angestrebter Abschluss

- Studieren ab 50
- MA MTP

Freitextkommentare

Fragebogen zur Evaluation von Lehrveranstaltungen

Anspruch und Aufwand

Auf welche Weise arbeiten Sie für die Lehrveranstaltung:

zum/zur Dozent/in

Kommentare (Anregungen, Lob, Kritik, differenzierte Beurteilung) - bitte immer ausfüllen und deutlich schreiben:

- Die Vorlesung bei Herrn Borghini machen wie immer Spaß und sind gut erklärt. Es herrscht ein angenehmes Arbeitsklima. Allerdings ist mir nicht ganz klar, was in der mündlichen Prüfung gefragt werden könnte. Eventuell die Diskussionsthemen der Übungszettel
- Eventuell mehr Zwischenrechnungen, ausführlicher im Skript Zwischenschritte aufnehmen
- Vielleicht auch in der VL Kapitel wie im Skript nummerieren
- Gutes Skript
- Cooler Typ, didaktisch schlau gemacht.

Erläuterungen zur Visualisierung

- Im oberen Teil des Bildes befindet sich ein Histogramm der absoluten Häufigkeiten. Hierbei ist die Fläche des Kreises proportional zur Anzahl der Nennungen.
- Darunter sind die möglichen Antworten abgetragen. Die Median-Antwort ist durch eine erhöhte Schriftgröße gekennzeichnet.
- Im unteren Bildteil befinden sich zwei gleichartige Visualisierungen von Mittelwert und Standardabweichung. Die obere, blaue Grafik kennzeichnet die Werte dieser Veranstaltung, die untere, graue diejenigen der Vergleichsgruppe.
- Als Vergleich dienen alle Veranstaltungen dieses Semesters, bei denen diese Frage gestellt wurde.