

## Auswertung zur Veranstaltung Non-equilibrium physics

Liebe Dozentin, lieber Dozent,  
 anbei erhalten Sie die Ergebnisse der Evaluation Ihrer Lehrveranstaltung.  
 Zu dieser Veranstaltung wurden 5 Bewertungen abgegeben.  
 Erläuterungen zu den Diagrammen befinden sich am Ende dieses Dokuments.  
 Mit freundlichen Grüßen,  
 Das Evaluationsteam

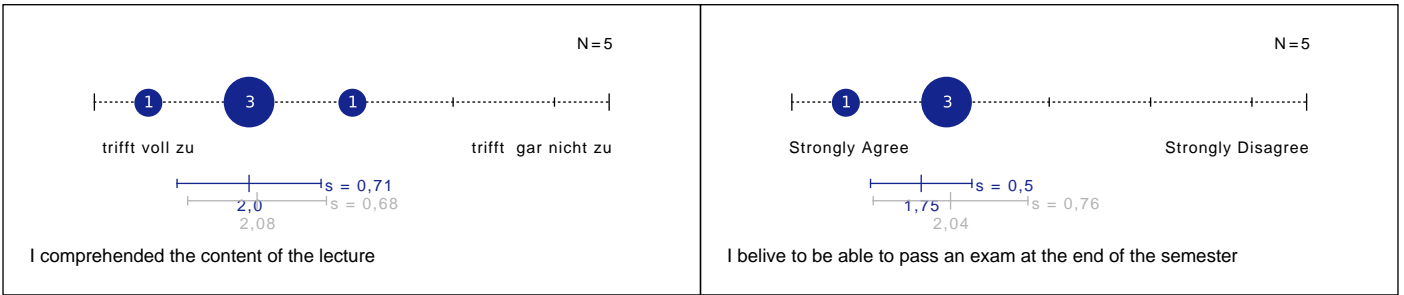
### Lecture evaluation questionnaire

<p style="text-align: right;">N=5</p> <p>Number of semesters</p>	<p style="text-align: right;">N=5</p> <p>Next intended degree</p> <ul style="list-style-type: none"> <li>A BA Physik (0)</li> <li>B BA Nanophysik (0)</li> <li>C BA Biophysik (0)</li> <li>D BA Physik Ed. (0)</li> <li>E MA Physik (5)</li> <li>F MA Nanophysik (0)</li> <li>G MA Biophysik (0)</li> <li>H MA Physik Ed. (0)</li> <li>I Vordipl. Physik (0)</li> <li>J Dipl. Physik (0)</li> <li>K Other: (0)</li> </ul>
<p>Reason for attending this lecture (multiple choices allowed)</p>	<p style="text-align: right;">N=5</p> <p>Gender</p>
<p style="text-align: right;">N=5</p> <p>The whole lecture follows a clear and structured concept ("golden thread")</p>	<p style="text-align: right;">N=5</p> <p>Every session has a clear structure</p>
<p style="text-align: right;">N=5</p> <p>There is no disturbing background noise during the lecture</p>	<p style="text-align: right;">N=5</p> <p>A sufficient number of descriptive examples are given (experiments, derivations, etc)</p>

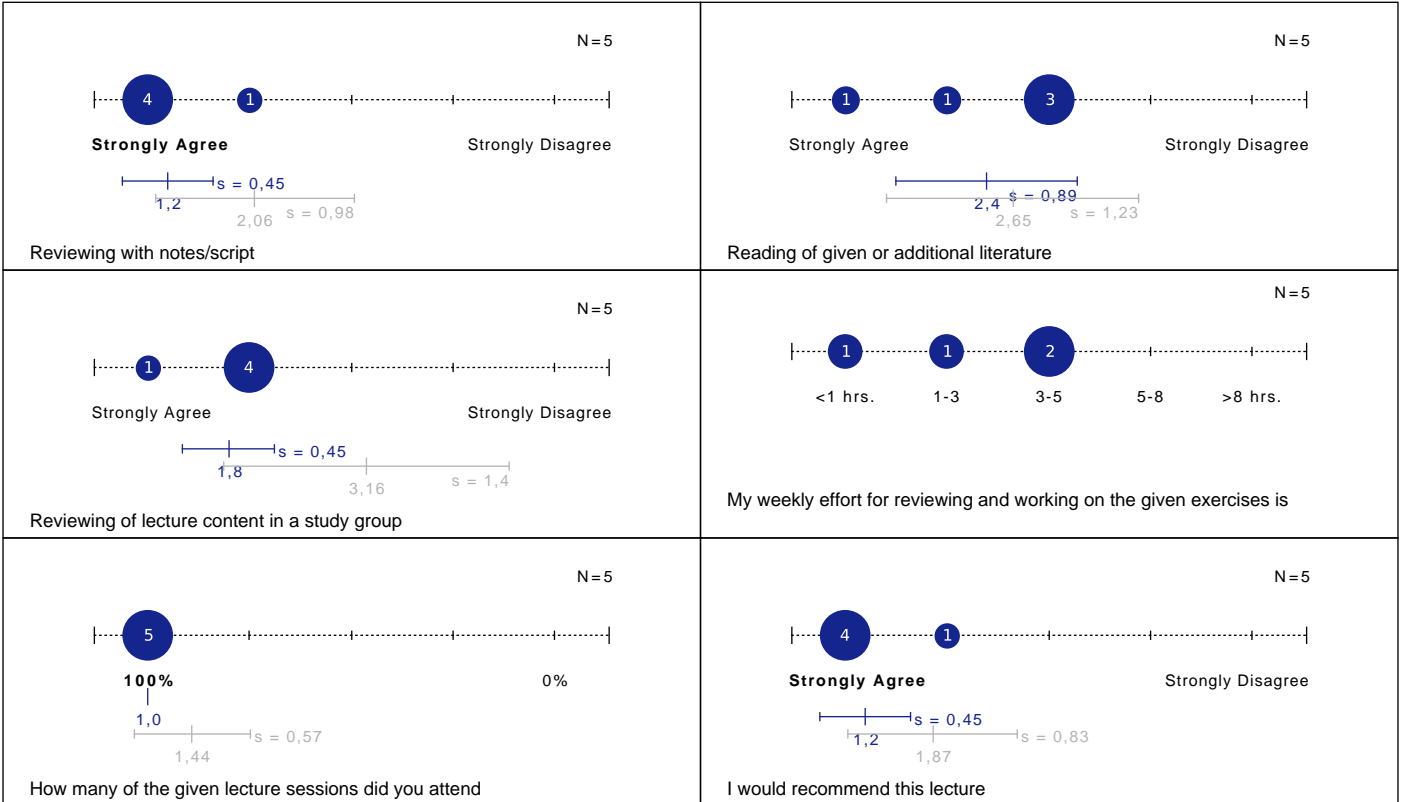
<p style="text-align: right;">N=5</p> <p><b>Strongly Agree</b> <span style="float: right;"><b>Strongly Disagree</b></span></p> <p>Student questions are answered in an understandable fashion</p>	<p style="text-align: right;">N=5</p> <p><b>Strongly Agree</b> <span style="float: right;"><b>Strongly Disagree</b></span></p> <p>It is easy to take good notes of the lecture</p>
<p style="text-align: right;">N=5</p> <p><b>Strongly Agree</b> <span style="float: right;"><b>Strongly Disagree</b></span></p> <p>The content of the lecture is conveyed in a comprehensive way</p>	<p style="text-align: right;">N=5</p> <p><b>Strongly Agree</b> <span style="float: right;"><b>Strongly Disagree</b></span></p> <p>Criteria and requirements for exams and credits are stated clearly</p>

Requirements and effort

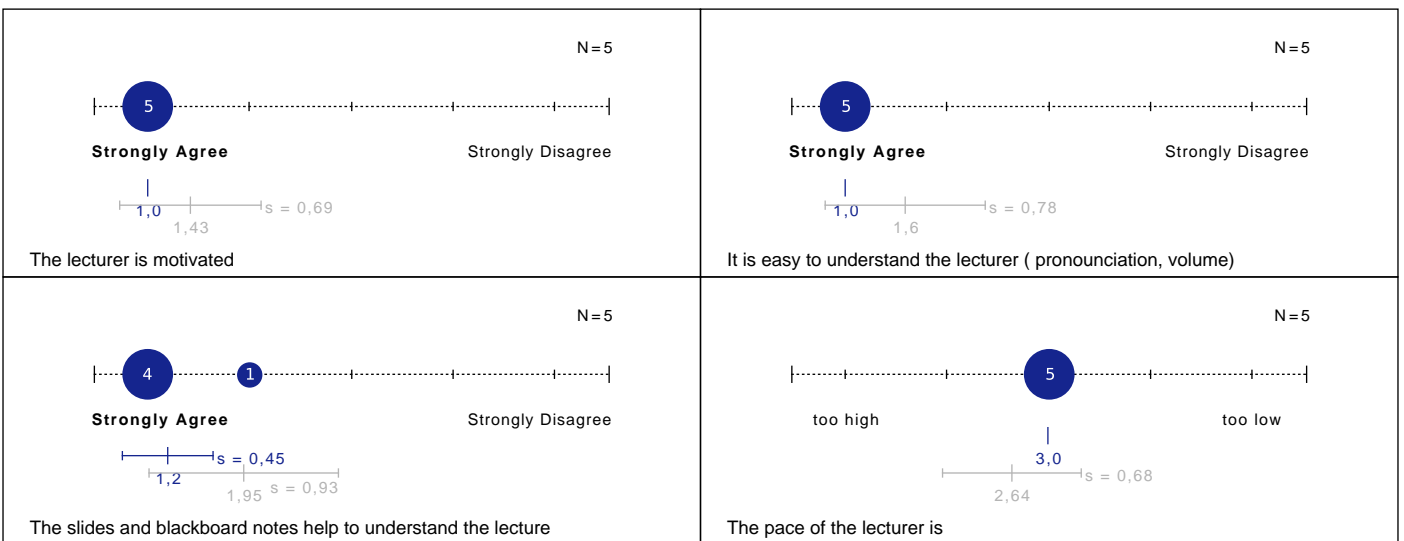
<p style="text-align: right;">N=5</p> <p>too high <span style="float: right;">too low</span></p> <p>The demand of the lecture is</p>	<p style="text-align: right;">N=5</p> <p>too high <span style="float: right;">too low</span></p> <p>The amount of time for preparation and review is</p>
<p style="text-align: right;">N=5</p> <p>too high <span style="float: right;">too low</span></p> <p>The standard of the exercises is</p>	<p style="text-align: right;">N=5</p> <p><b>Strongly Agree</b> <span style="float: right;"><b>Strongly Disagree</b></span></p> <p>I sufficiently review the lecture during the semester</p>
<p style="text-align: right;">N=5</p> <p><b>trifft voll zu</b> <span style="float: right;"><b>trifft gar nicht zu</b></span></p> <p>I visited all required preceding lectures</p>	<p style="text-align: right;">N=5</p> <p><b>Strongly Agree</b> <span style="float: right;"><b>Strongly Disagree</b></span></p> <p>It is possible to understand the lecture with the knowledge obtained in the previously required lectures</p>
<p style="text-align: right;">N=5</p> <p><b>Strongly Agree</b> <span style="float: right;"><b>Strongly Disagree</b></span></p> <p>My educational background is sufficient to understand this lecture.</p>	<p style="text-align: right;">N=5</p> <p><b>Strongly Agree</b> <span style="float: right;"><b>Strongly Disagree</b></span></p> <p>My participation in exercises is appropriate</p>

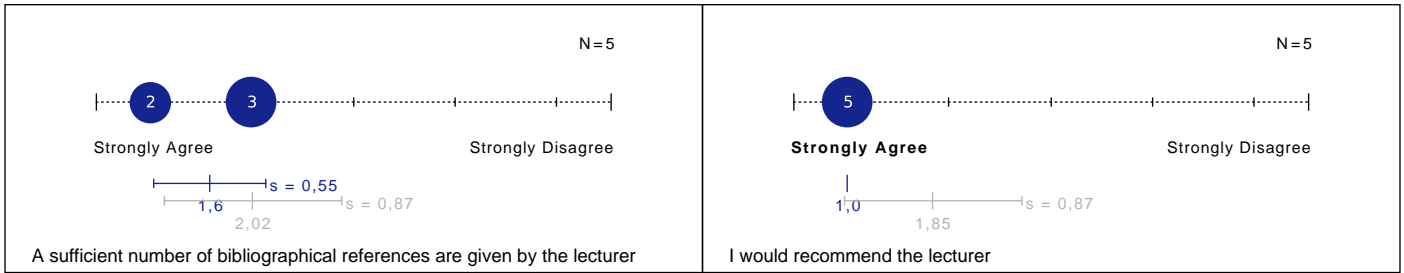


In which way do you process the lecture



About the lecturer





### Erläuterungen zur Visualisierung

- Im oberen Teil des Bildes befindet sich ein Histogramm der absoluten Häufigkeiten. Hierbei ist die Fläche des Kreises proportional zur Anzahl der Nennungen.
- Darunter sind die möglichen Antworten abgetragen. Die Median-Antwort ist durch eine erhöhte Schriftgröße gekennzeichnet.
- Im unteren Bildteil befinden sich zwei gleichartige Visualisierungen von Mittelwert und Standardabweichung. Die obere, blaue Grafik kennzeichnet die Werte dieser Veranstaltung, die untere, graue diejenigen der Vergleichsgruppe.
- Als Vergleich dienen alle Veranstaltungen dieses Semesters, bei denen diese Frage gestellt wurde.
- N ist die Gesamtzahl der Nennungen